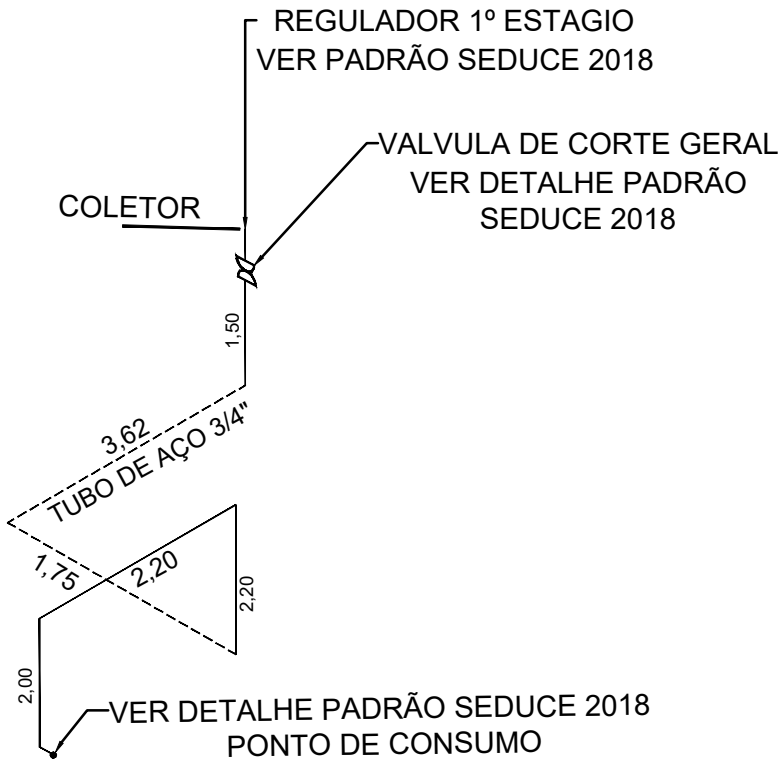


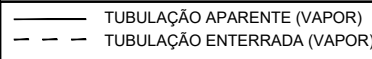
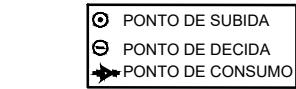
Planta baixa - Instalação de Gás
Escala 1:100



ISOMÉTRICO DA REDE DE
DISTRIBUIÇÃO DE GLP
SEM ESCALA




Planta de situação - Instalação de Gás
Escala 1:450



CODIGO	SÍMBOLO	SIGNIFICADO	FORMA E COR	APLICAÇÃO
1		Proibido fumar	Símbolo: Circular Fundo: branco Pictograma: preto Faixa circular e barra diametral: vermelhas	Todo local onde o fumo possa aumentar o risco de incêndio
6		Cuidado, Risco de Incêndio	Símbolo: Triangular Fundo: amarelo Pictograma: preto Faixa triangular: preto	Proximo a materiais ou áreas com presença de produtos altamente inflamável

REDE PRIMARIA = ENTRE REGULADORES DE 1º E 2º ESTAGIO = 150 kPa
REDE SECUNDARIA - APOS O REGULADORES DE 2º ESTAGIO = 5kPa



Projeto:
GÁS CANALIZADO

MUNICÍPIO: ITUMBIARA
ESCOLA:COL. EST. ADONIRO MARTINS DE ANDRADE
ENDEREÇO: RUA V7, NÚMERO 76, Vila Vitória II

AUTOR: JOÃO PEDRO MOREIRA PIRES - ARQUITETO E URBANISTA - CAU: 246976-6 - RRT: 9580807

PROPRIETÁRIO: SECRETARIA DE ESTADO DA EDUCAÇÃO
PREPOSTO: GUSTAVO DE MORAIS VEIGA JARDIM
CNPJ: 01.409.705.0001-20
CPF: 026.094.351-77

Área terreno:
2.849,27M2

Descrição:
Instalação do Gás Canalizado
Composta por 2- P45

Área Existente:
1.251,49M2

Data:
04/06/2020

Prancha:
01/01